

COMUNICADO EDUX21
ATUALIZAÇÃO DE DOCUMENTOS E INSERÇÃO NO SISTEMA E-MEC

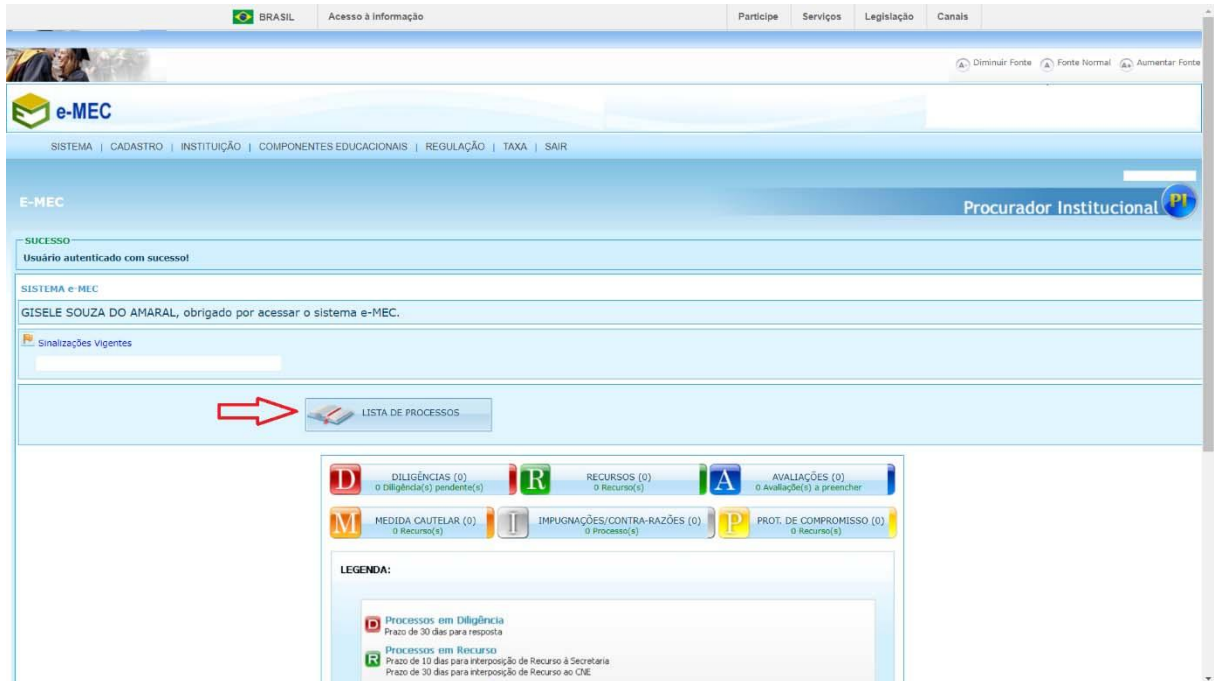
Prezados Clientes e Parceiros,

Em decorrência da publicação da Portaria nº 796, de 02 de outubro de 2020, que dispõe sobre o sobrestamento dos processos de credenciamento de Instituições de Educação Superior, bem como dos processos de reconhecimento e renovação de reconhecimento de cursos de graduação, nas modalidades presencial e a distância, que se encontram nas fases de competência da Secretaria de Regulação e Supervisão da Educação Superior - SERES e do Instituto Nacional de Estudos e Pesquisas Educacionais Anísio Teixeira – INEP, observamos que tal paralisação está dificultando a operacionalização dos Projetos de Desenvolvimento Institucional – PDI, assim como está dificultando a postagem dos PDI e outros documentos institucionais e de cursos atualizados no e-MEC.

Essa situação, ausência de documentos atualizados no e-MEC, principalmente o PDI e os contratos e convênios, poderá gerar conflitos com os avaliadores do INEP durante as avaliações in loco, seja presencial ou virtual.

Nessa oportunidade, a EDUX orienta que as IES façam a inserção de todos os documentos atualizados (PDI, comprovantes de disponibilidade e regularidade do imóvel, contratos, convênios etc.) no Sistema e-MEC, realizando o seguinte o passo a passo:

1. ACESSAR A LISTA DE PROCESSOS DA IES:



The screenshot shows the e-MEC system interface. At the top, there is a navigation bar with 'BRASIL' and 'Acesso à Informação'. Below that, the 'e-MEC' logo is visible. The main content area shows a success message: 'Usuário autenticado com sucesso'. Below this, there is a section for 'Sinalizações Vigentes' and a button labeled 'LISTA DE PROCESSOS' which is highlighted with a red arrow. Below the button, there are several status indicators: 'DILIGÊNCIAS (0)', 'RECURSOS (0)', 'AVALIAÇÕES (0)', 'MEDIDA CAUTELAR (0)', 'IMPUGNAÇÕES/CONTRA-RAZÕES (0)', and 'PROT. DE COMPROMISSO (0)'. A legend below these indicators explains the status icons: 'D' for Diligência (30 days), 'R' for Recurso (10 days to Secretary, 30 days to CNE).

2. LOCALIZAR O PROCESSO QUE RECEBERÁ COMISSÃO DO INEP E CLICAR NO ÍCONE “+”:



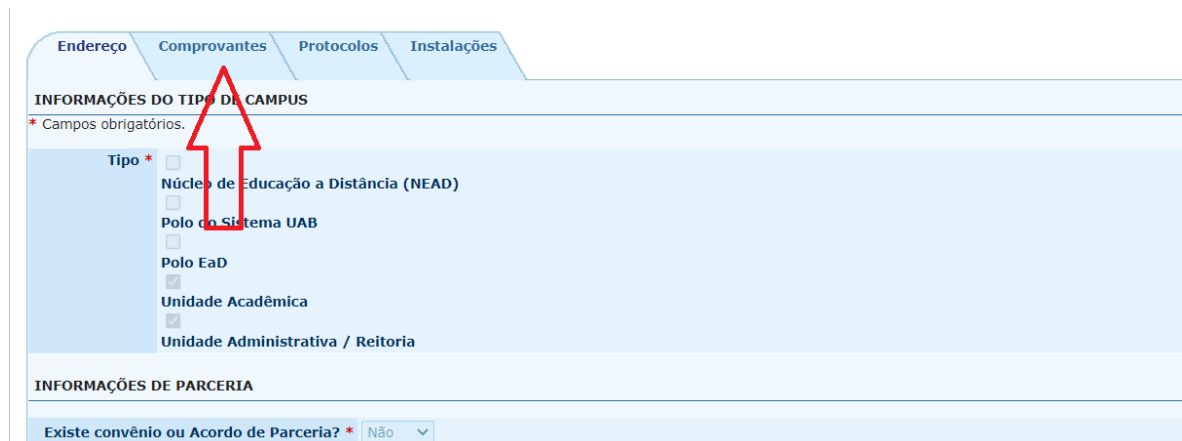
The screenshot shows a table row with a red arrow pointing to a '+' icon in the first column. The table has columns for 'Autorização EAD Vinculada a Credenciamento', 'Protocolado', 'SERES/DIREG/COREAD', 'PARECER FINAL', and 'GESTÃO DO AGRONEGÓCIO'. Below the table, it says 'Quant. de Endereços / Polos: 1'.

3. CLICAR NO ÍCONE REPRESENTADO POR UMA CASA:



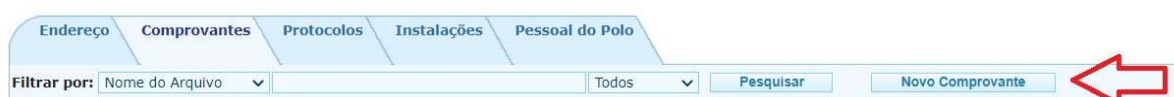
The screenshot shows a table row with a red arrow pointing to a house icon in the first column. The table has columns for 'Autorização EAD Vinculada a Credenciamento', 'Protocolado', 'SERES/DIREG/COREAD', 'PARECER FINAL', and 'GESTÃO DO AGRONEGÓCIO'. Below the table, it says 'Quant. de Endereços / Polos: 1'. The row content is: '659096 - CAMPUS de Montes Belos/GO (Sede) Fase: SECRETARIA - PARECER FINAL'.

4. ACESSAR A ABA “COMPROVANTES”:



The screenshot shows a web interface with a navigation bar containing 'Endereço', 'Comprovantes', 'Protocolos', and 'Instalações'. The 'Comprovantes' tab is active. Below the navigation bar, there are two sections: 'INFORMAÇÕES DO TIPO DE CAMPUS' and 'INFORMAÇÕES DE PARCERIA'. The 'INFORMAÇÕES DO TIPO DE CAMPUS' section has a red arrow pointing to the 'Tipo' field, which contains several radio button options: 'Núcleo de Educação a Distância (NEAD)', 'Polo do Sistema UAB', 'Polo EaD', 'Unidade Acadêmica', and 'Unidade Administrativa / Reitoria'. The 'Unidade Acadêmica' option is selected. The 'INFORMAÇÕES DE PARCERIA' section has a dropdown menu for 'Existe convênio ou Acordo de Parceria?' with 'Não' selected.

5. CLICAR EM “NOVO COMPROVANTE” E INSERIR O PDI, BEM COMO TODOS OS DOCUMENTOS ATUALIZADOS:



The screenshot shows the same web interface as above, but with an additional tab 'Pessoal do Polo' in the navigation bar. Below the navigation bar, there is a search bar with 'Filtrar por:' and a dropdown menu set to 'Nome do Arquivo'. To the right of the search bar are two buttons: 'Pesquisar' and 'Novo Comprovante'. A red arrow points to the 'Novo Comprovante' button.

Lembramos que tal ação não isenta a responsabilidade da IES de incluir o Plano de Desenvolvimento Institucional e o Projeto Pedagógico do Curso até dez dias antes do período programado para a visita da comissão avaliadora, nos termos do § 6º do art. 6º da Portaria Normativa nº 840, de 24 de agosto de 2018, o procedimento supracitado servirá como mais uma alternativa para indicar aos avaliadores que os documentos estão dispostos em uma aba do próprio Sistema e-MEC.

Renovamos os protestos de elevada estima e consideração e permanecemos à disposição.

EDUX21

Brasília/DF, 14 de setembro de 2021.