

Cenário Atual



Fonte: DAES/INEP. Dados extraídos do sistema e-MEC em 03.02.2022

Cronogramas de designação

Cronograma 2021-1 Abril/21 a Outubro/21

- Processos de atos de entrada que se encontravam na fase Inep até abril de 2021

Cronograma 2022-1 Novembro/21 a Julho/22

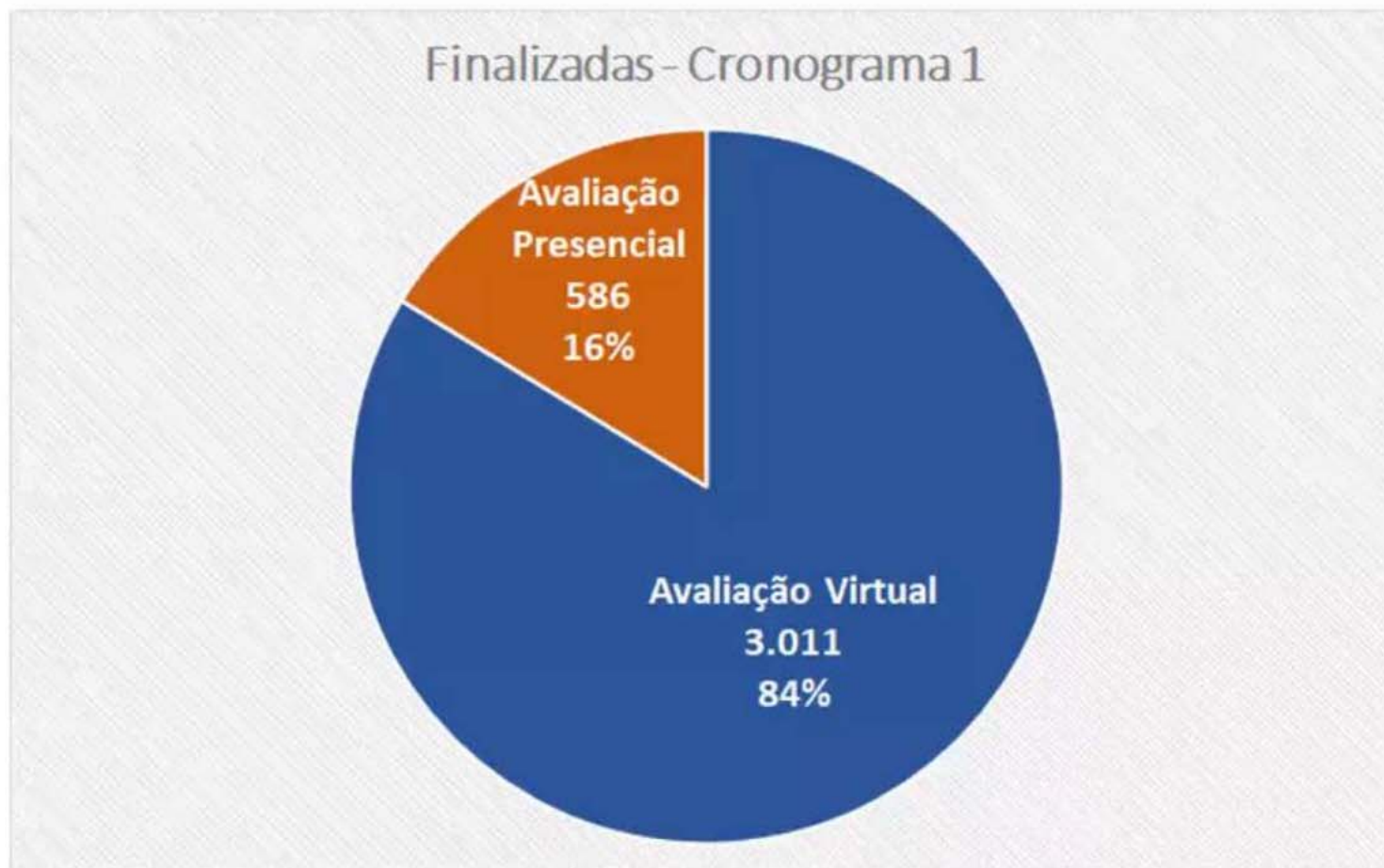
- Processos de atos de permanência que estavam sobrestados pela PN 796/2020
- Atos de entrada que ingressaram entre maio e setembro/21

Cronograma 2021-1: finalização

Cronograma de designação 2021-1				
Processos de atos de entrada que se encontravam na fase Inep até abril de 2021				
	Avaliação Virtual	Avaliação Presencial	Total	Observação
Etapa inicial*	10	0	10	Aguardam que a IES finalize o preenchimento de outros formulários
Etapa IES	24	5	29	Em preenchimento de FE
Etapa designação	63	135	198	76% com comissão formada
Etapa finalização	3.011	586	3.597	Somente cronograma 1
Sobrestamento	78	23	101	3% pedido IES; 30% renovação de reconhecimento; 67% SERES
Arquivamento	684	215	899	
Total	3.870	964	4.834	

*Uma regra no sistema impede a abertura de mais de 6 formulários eletrônicos simultaneamente para a mesma IES

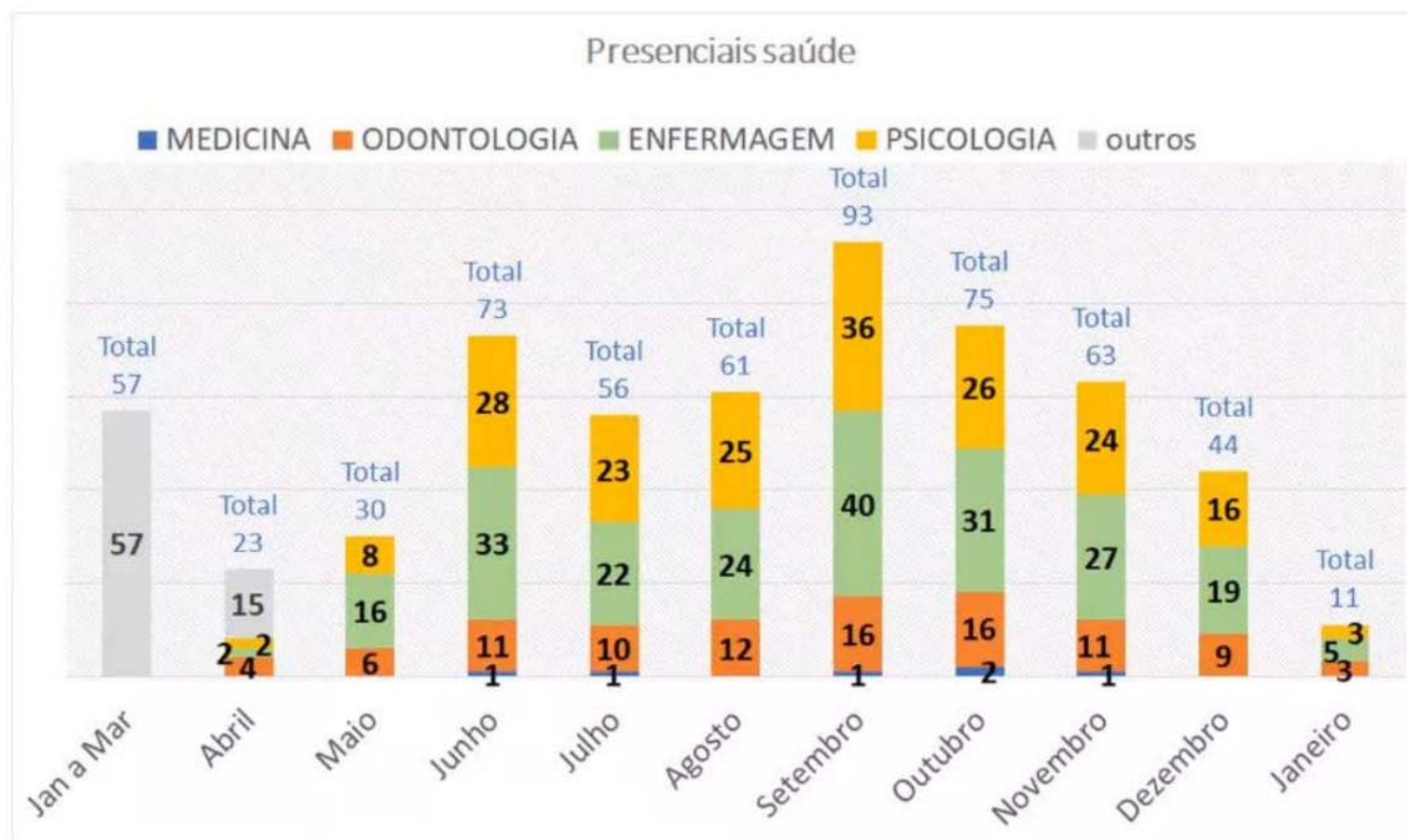
Processos por Modalidade – Cronograma 2021-1



Total: 3.597

Fonte: DAES/INEP. Dados extraídos do sistema e-MEC em 03.02.2022

Visitas Presenciais – Cronograma 2021-1



Total: 586

Fonte: DAES/INEP. Dados extraídos do sistema e-MEC em 03.02.2022

Cronograma 2022-1

	Virtual		Presencial		Total
	Atos de Permanência	Atos de Entrada	Atos de Permanência	Atos de Entrada	
Etapa inicial	4.622	1	392	3	5.018
Etapa IES	85	5	2	0	92
Etapa designação	1.384	312	85	154	1.935
Etapa finalização	1	127	0	1	129
Sobrestamento	293	44	5	17	359
Arquivamento	66	101	2	2	171
Total	6.451	590	486	177	7.704

Atos de Permanência

- Reconhecimento de curso
- 1º processo de Recredenciamento

Sobrestamento até 01/09/2022

- Renovação de Reconhecimento
- Recredenciamento (a partir do 2º)

Novidades

- Avaliação de Reconhecimento de 3 dias
- Reabertura do FE para processos antigos

Cronograma 2022-1

	Virtual		Presencial		Total
	Atos de Permanência	Atos de Entrada	Atos de Permanência	Atos de Entrada	
Etapa inicial	4.622	1	392	3	5.018
Etapa IES	85	5	2	0	92
Etapa designação	1.384	312	85	154	1.935
Etapa finalização	1	127	0	1	129
Sobrestamento	293	44	5	17	359
Arquivamento	66	101	2	2	171
Total	6.451	590	486	177	7.704

Atos de Permanência

- Reconhecimento de curso
- 1º processo de Recredenciamento

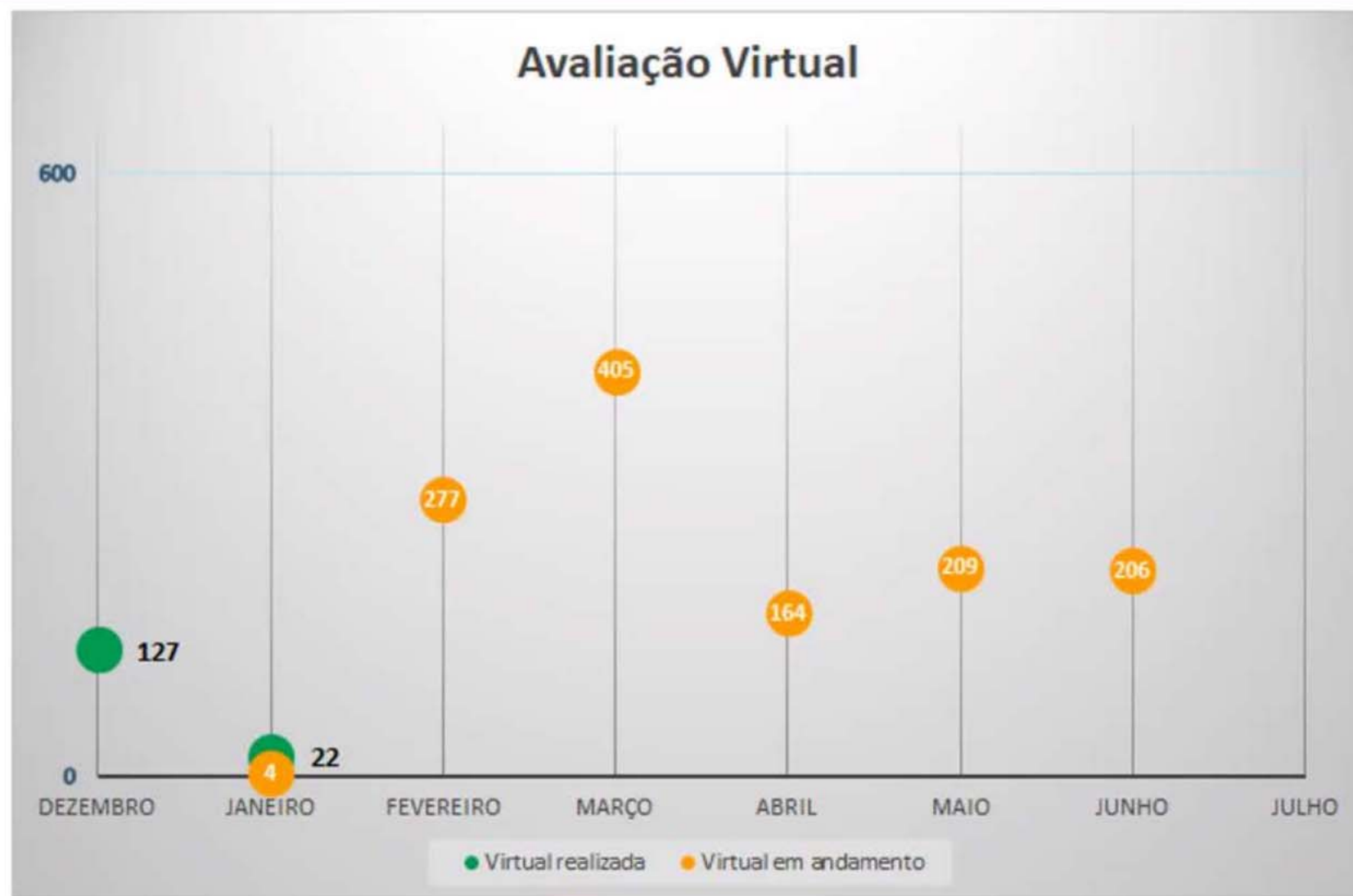
Sobrestamento até 01/09/2022

- Renovação de Reconhecimento
- Recredenciamento (a partir do 2º)

Novidades

- Avaliação de Reconhecimento de 3 dias
- Reabertura do FE para processos antigos

Cronograma 2022-1 – andamento designações virtuais



Sensibilização aos avaliadores da área da saúde

AVALIADORES RESPONDENTES	TOTAL DE RESPOSTAS
Odontologia	95
Enfermagem	87
Psicologia	86
Medicina	31
Outros cursos	17
Total Geral	316

Dos 316 respondentes, 18 declararam não ter disponibilidade para realizar avaliações no semestre ou no ano de 2022

Avaliação da conduta ética dos avaliadores

QUANTIDADE DE PROCESSOS	TOTAL
PROCESSOS 2017	9
PROCESSOS 2018	29
PROCESSOS 2019	82
PROCESSOS 2020	118
PROCESSOS 2021	121
PROCESSOS 2022	6
TOTAL EM FEVEREIRO 2022	365

SITUAÇÃO DOS PROCESSOS	TOTAL
Distribuídos para análise	124
Não distribuídos	140
Finalizados	101
TOTAL	365

RESULTADO	TOTAL DE AVALIADORES
Retorno ao Banco	100
Advertência	25
Recapacitação	15
Exclusão	61
TOTAL	201

Processos na CTAA

A CTAA deliberou e finalizou 664 processos até 31 de dezembro de 2021, o que equivale a 104% dos processos recebidos no período, e 60% do total de processos que estiveram pendentes de análise e finalização durante o ano.

O tempo médio de permanência dos processos finalizados no ano de 2021 foi reduzido ao longo do ano.

Tempo médio (dias) de permanência na CTAA

